



GROUPEMENT DES CARTES BANCAIRES "CB"

2004

LES CARTES BANCAIRES CB

EN CHIFFRES

MARS 2005


INTRODUCTION	3
CHIFFRES CLES CB	4
ACTIVITE DES CARTES CB DEPUIS 2002	5
EVOLUTION DU NOMBRE DE CARTES BANCAIRES CB	6
EVOLUTION DES PAIEMENTS ET RETRAITS PAR CARTE CB	7
EVOLUTION DES PAIEMENTS PAR CARTE CB	8
EVOLUTION DES RETRAITS PAR CARTE CB	10
RESEAU D'ACCEPTATION DES CARTES BANCAIRES CB	12



Les chiffres présentés dans ce dossier
par le Groupement des Cartes Bancaires "CB" comptabilisent la
totalité des transactions de paiement et retrait par cartes bancaires CB
des clients des 151 membres CB, établissements de crédit,
français ou étrangers opérant sur le territoire national.

Ces chiffres comptabilisent les chiffres réalisés

- avec une carte CB chez les commerçants CB et sur les distributeurs de billets CB
- avec une carte CB chez les commerçants et sur les distributeurs à l'étranger



Les chiffres clés CB 2004



49,1 millions de cartes CB en circulation

43 714 distributeurs automatiques de billets

1 million de terminaux acceptant la carte CB :
terminaux de paiements chez les commerçants,
automates de paiements
(parking, distributeurs de tickets de transport...)

5,91 milliards de transactions
pour un montant de **304,8 milliards €**

Dont 4,65 milliards de paiements (+7,1%) pour 220 milliards €

Le nombre de paiements par carte bancaire CB continue à progresser, au détriment des chèques et des espèces.

Les porteurs se servent de plus en plus de leur(s) carte(s) CB pour faire des achats chez les commerçants et l'utilisent moins souvent pour retirer des espèces :
101,1 paiements (+3,4%) par carte et par an, soit un paiement tous les 3,6 jours
et 25,7 retraits (-1,7%) par carte et par an

L'activité des cartes CB depuis 2002

**5,9 milliards de transactions par cartes CB en 2004
pour un montant de 304,8 milliards €.**

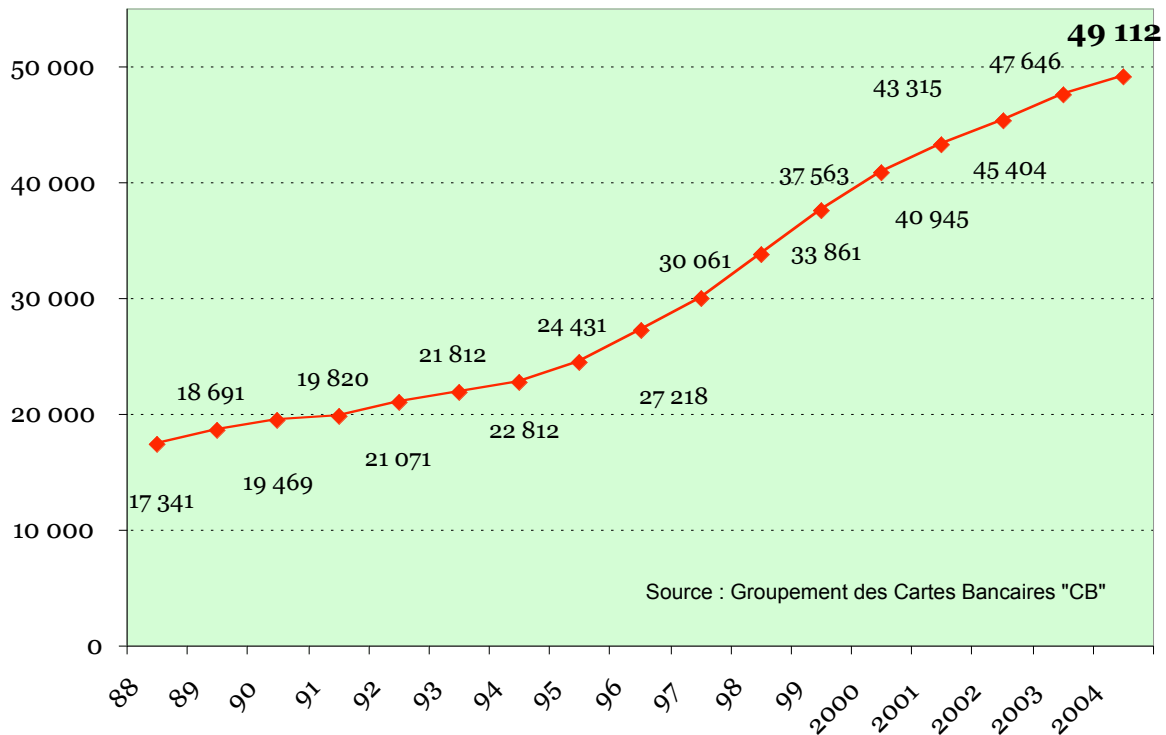
	2002	2003	2004	04/03
Nombre de cartes bancaires CB en millions	45,4	47,6	49,1	+ 3,1 %
Nombre d'opérations en milliards	5,31	5,59	5,91	+ 5,8 %
Paiements	4,10	4,34	4,65	+ 7,1 %
Retraits	1,21	1,25	1,26	+ 1,3 %
Montant total d'opérations en milliards d'euros	265,9	284,4	304,8	+ 7,2 %
Paiements	190,0	203,9	219,6	+ 7,7 %
Retraits	75,9	80,5	85,2	+ 5,8 %
Paiement moyen en euros	46,4	47,0	47,2	+ 0,6 %
Retrait moyen en euros	62,6	64,7	67,6	+ 4,4 %
Nombre de paiements / carte / an	97,9	97,8	101,1	+ 3,4 %
Nombre de retraits / carte / an	26,7	26,1	25,7	- 1,7 %

- Le nombre de paiements par carte et par an qui s'était stabilisé en 2003, repart à la hausse.
- Le nombre de retraits par carte et par an est stable.

L'évolution du nombre de cartes bancaires CB depuis 1988

49,1 millions de cartes bancaires CB au 31 décembre 2004

Nombre total de cartes CB (milliers)

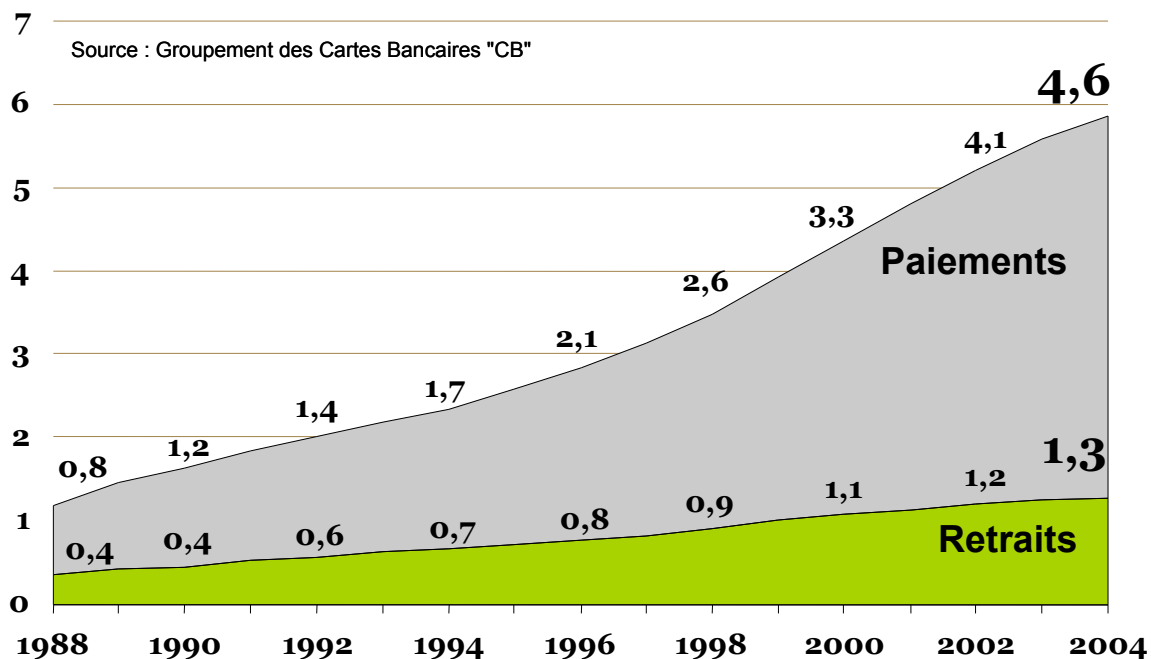


➤ 3 phases :

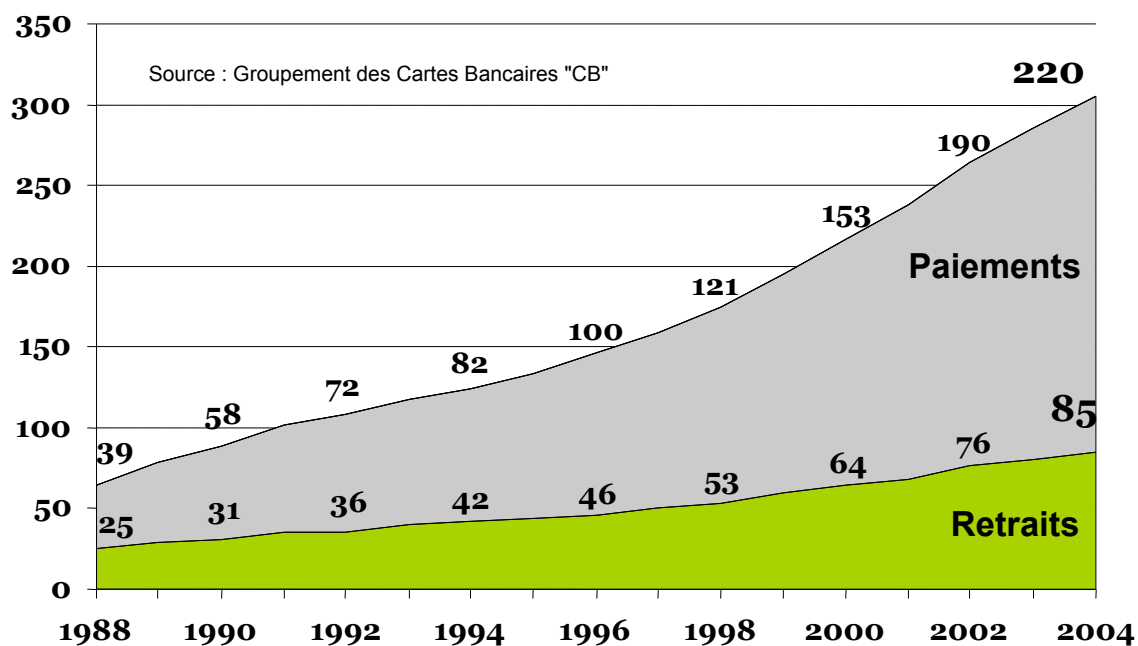
- montée en charge de 88 à 95,
- forte croissance de 96 à 2000,
- quasi linéaire désormais : en 2004, près de 9 français sur 10 en âge d'avoir une carte CB en ont une (Etude Sofres – septembre 2004)

L'évolution des paiements et retraits par carte CB depuis 1988

Paiements et retraits: nombre (milliards)



Paiements et retraits: montants (milliards d€)



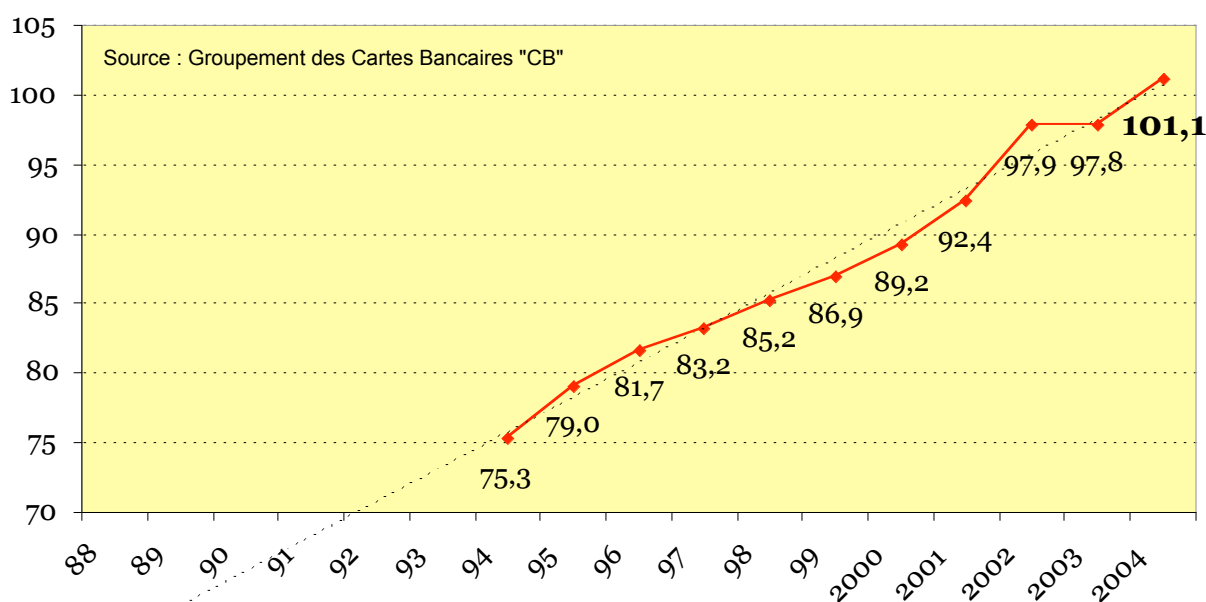
L'évolution du paiement par carte CB depuis 1988

4,7 milliards de paiements par cartes CB en 2004
dont 101,4 millions de paiements par carte bancaire CB à l'étranger.

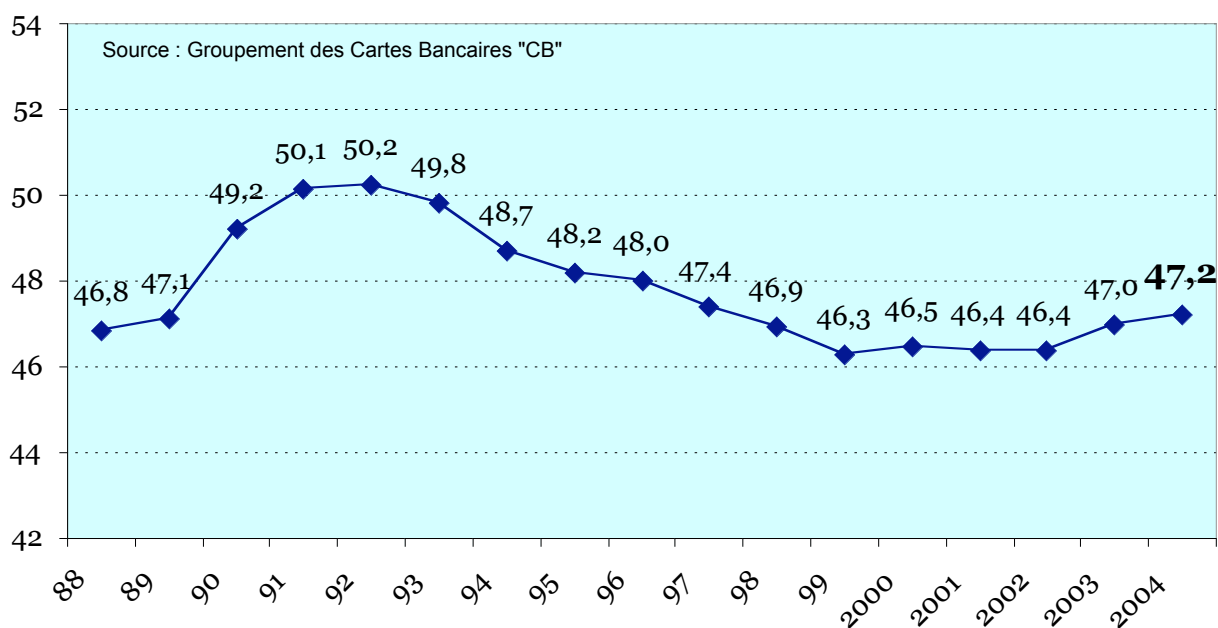
Montant total des paiements de 219,6 milliards €,

*101 achats par carte et par an en moyenne
pour un montant moyen de 47,2 €.*

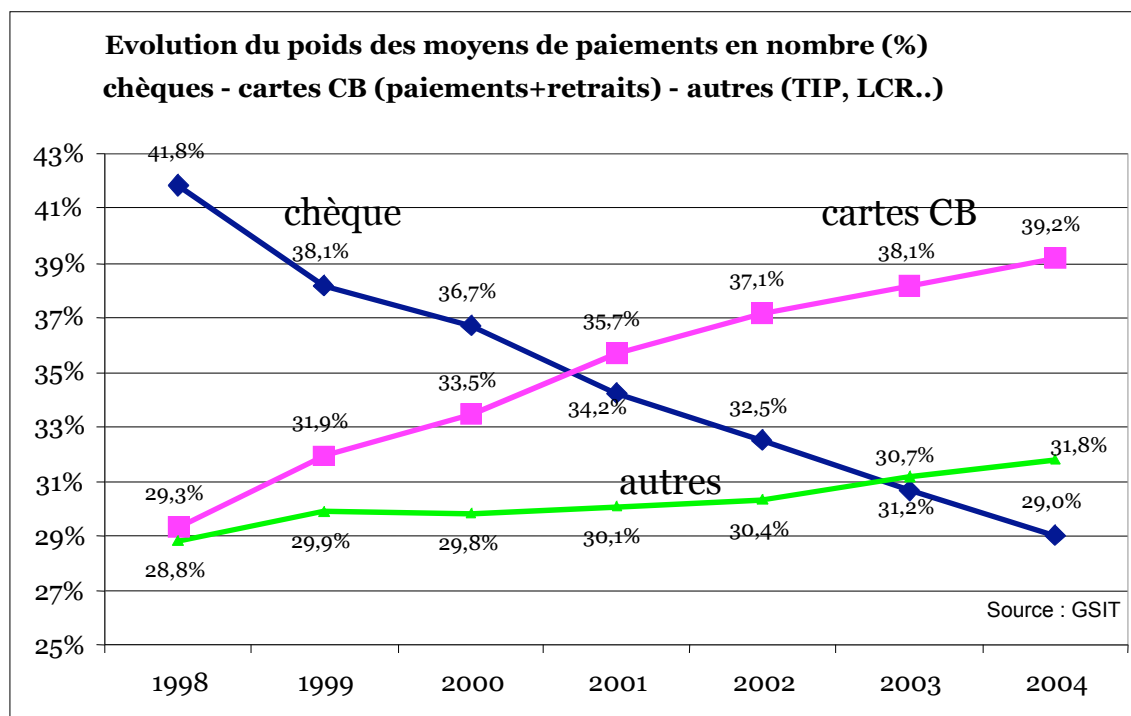
Nombre de paiements par carte et par an



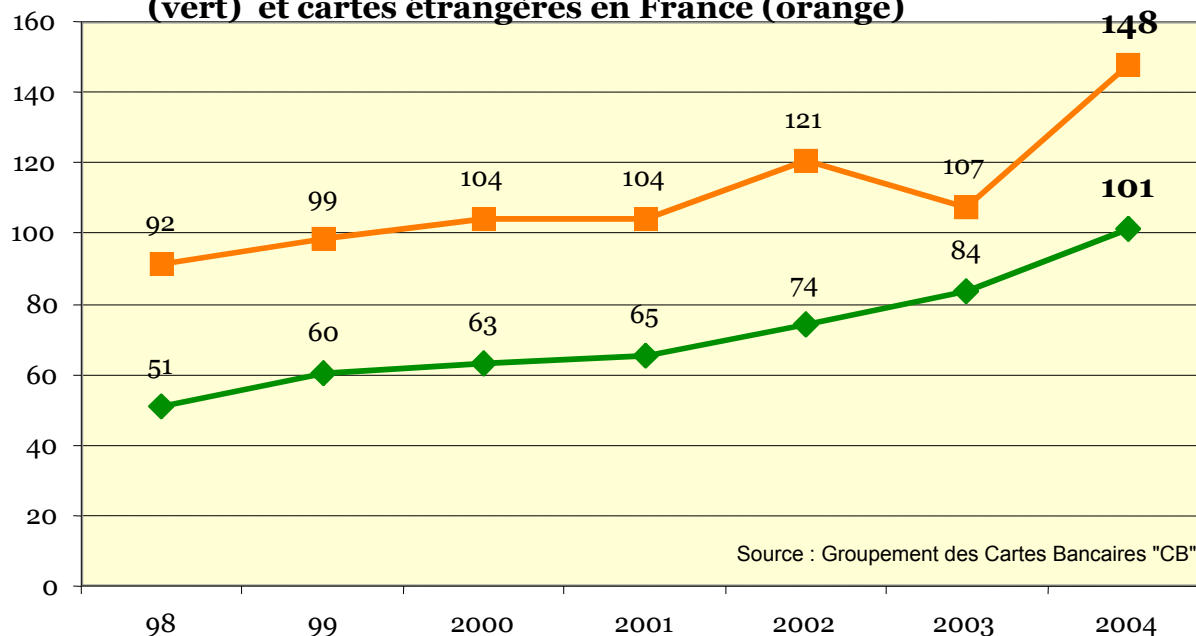
Le paiement moyen (euros)



Le nombre de paiements par carte CB continue de progresser par rapport au nombre de chèques émis



Nombre de paiements (millions) : cartes CB à l'étranger (vert) et cartes étrangères en France (orange)



- Touristes "étrangers" en France : forte baisse en 2003 mais reprise en 2004
- Porteur CB à l'étranger : progression

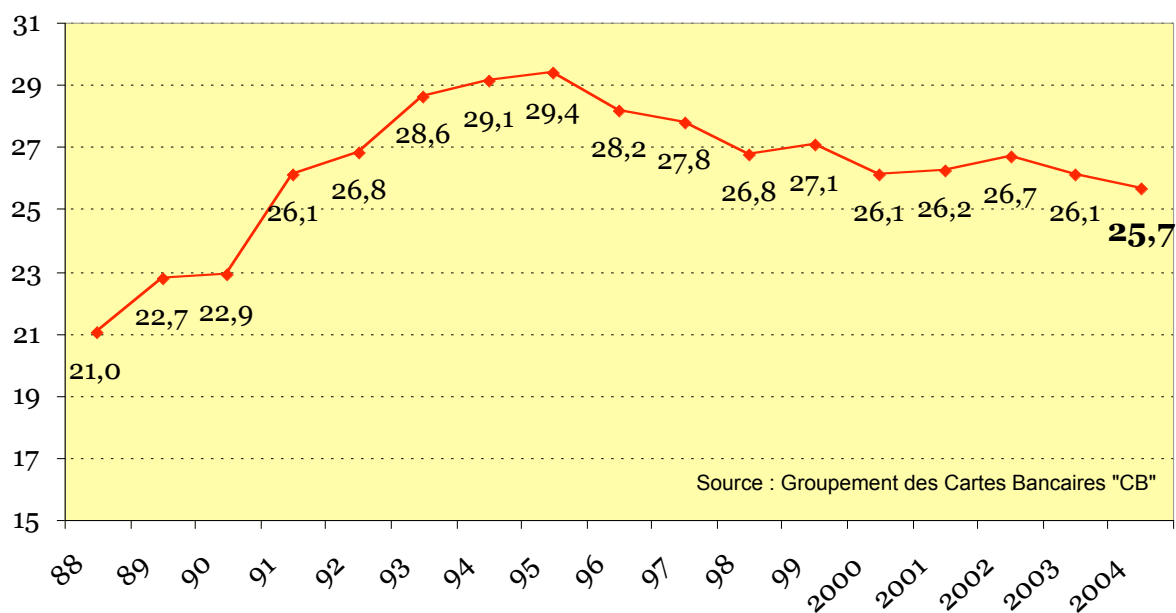
L'évolution du retrait par carte CB depuis 1988

1,26 milliard de retraits par cartes CB en 2004
pour un montant total de **85,2 milliards €**.

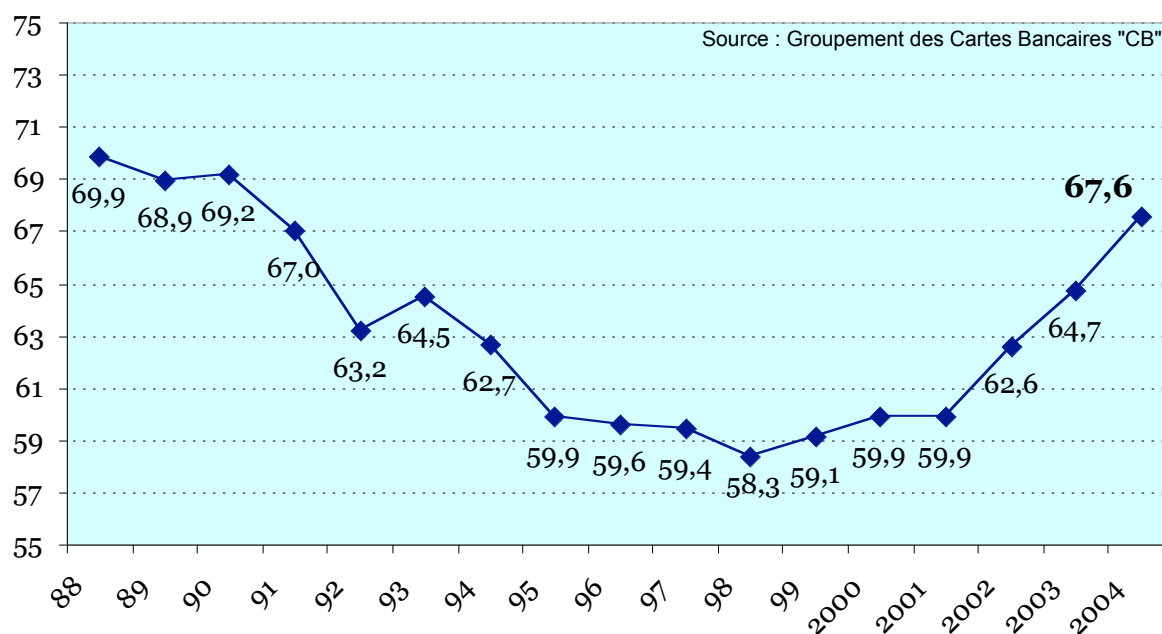
Dont 1,23 milliard de retraits sur les 43 714 distributeurs automatiques de billets en France et 27,3 millions de retraits par carte bancaire CB à l'étranger

25,7 retraits par carte et par an en moyenne,
pour un montant moyen de **67,6 €**

Nombre de retraits par carte et par an

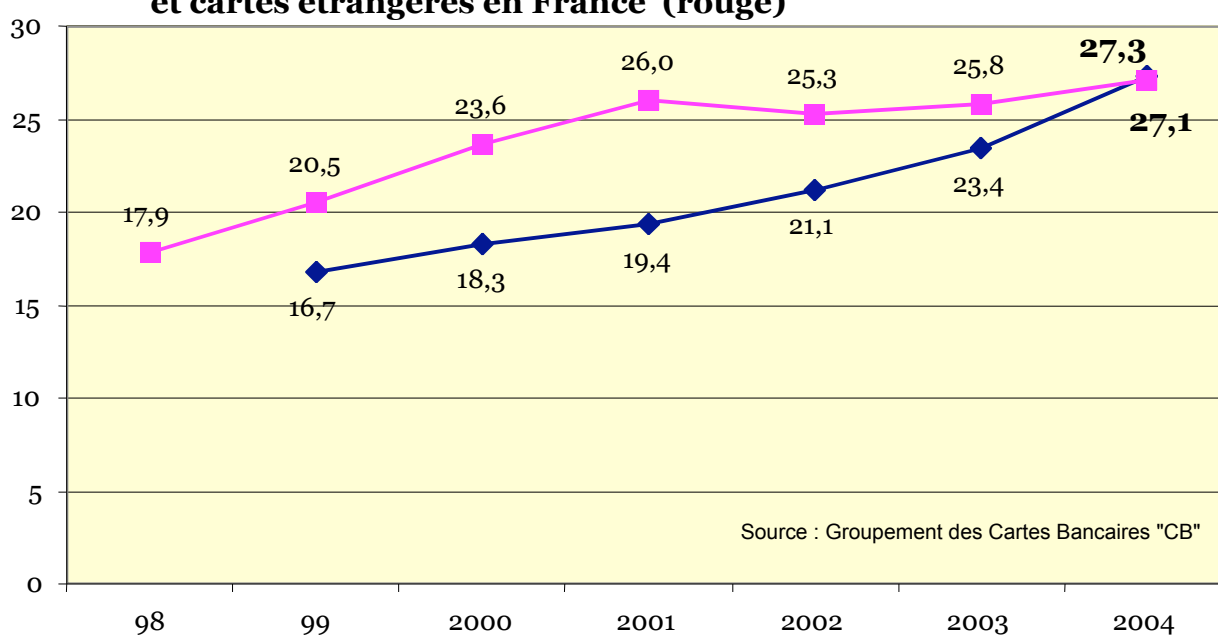


Le retrait moyen (euros)



➤ Retrait moyen : 1998 marque un retournement de tendance. Forte augmentation depuis 2002

**Retraits (millions) cartes CB à l'étranger (bleu)
et cartes étrangères en France (rouge)**



Le réseau d'acceptation des cartes bancaires CB

1 million de terminaux commerçants
43 714 distributeurs automatiques de billets

Points d'acceptation de la carte CB

PAIEMENT

Terminaux commerçants	1 000 000
. Terminaux de paiement de proximité	850 000
. Automates de paiement (publiphones, distributeurs de titres de transport...)	150 000

Vente à distance (dont 10% vente sur internet)	60 000
--	---------------

RETRAIT

Distributeurs Automatiques de Billets	43 714
--	---------------

Chiffres au 31 décembre 2004

Nombre de distributeurs automatiques de billets

