



GROUPEMENT DES CARTES BANCAIRES "CB"

2005

LES CARTES BANCAIRES CB

EN CHIFFRES

MARS 2006

INTRODUCTION ET CHIFFRES CLES CB	3
ACTIVITÉ DES CARTES CB DEPUIS 2002	4
EVOLUTION DU NOMBRE DE CARTES BANCAIRES CB	5
EVOLUTION DES PAIEMENTS ET RETRAITS PAR CARTES CB	6
EVOLUTION DU PAIEMENT PAR CARTE CB	7
EVOLUTION DU RETRAIT PAR CARTE CB	10
RESEAU D'ACCEPTATION DES CARTES BANCAIRES CB	12



Les chiffres présentés dans ce dossier par le Groupement des Cartes Bancaires "CB" comptabilisent la **totalité des transactions de paiement et retrait par cartes bancaires CB** des clients des 146 membres CB, établissements de crédit, français ou étrangers opérant sur le territoire national.

- Ces chiffres comptabilisent les chiffres réalisés
- avec une carte CB chez les commerçants CB et sur les distributeurs de billets CB
 - avec une carte CB chez les commerçants et sur les distributeurs à l'étranger

Les chiffres clés CB 2005

51,2 millions de cartes CB en circulation

46 151 distributeurs automatiques de billets

**plus d'1 million de terminaux acceptant la carte CB :
terminaux de paiements chez les commerçants,
automates de paiements
(parkings, distributeurs de tickets de transport...)**

**6,27 milliards de transactions
pour un montant de 325,4 milliards €**

Dont 4,98 milliards de paiements (+7,0%) pour 236,8 milliards €

**Le nombre de paiements par carte bancaire CB
continue à progresser, au détriment des chèques et des espèces.**

**Les porteurs se servent de plus en plus de leur(s) carte(s) CB
pour faire des achats chez les commerçants
et l'utilisent moins souvent pour retirer des espèces :
103,5 paiements (+2,0%) par carte et par an,
soit un paiement tous les 3,5 jours
et 25,3 retraits (-1,7%) par carte et par an**

L'activité des cartes CB depuis 2002

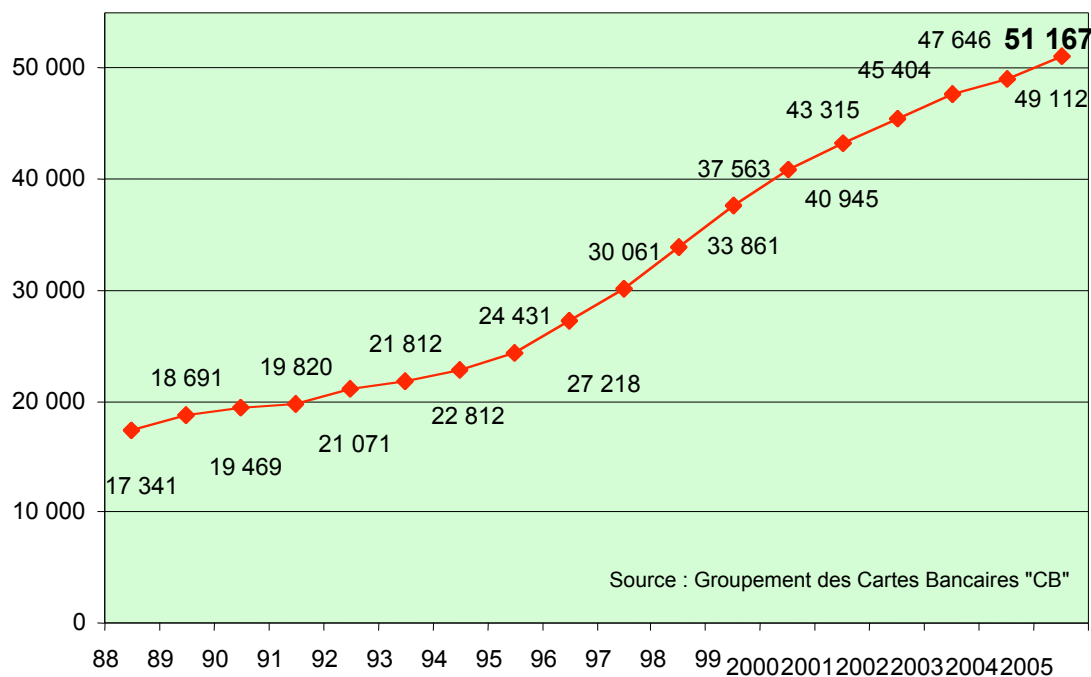
**6,27 milliards de transactions par cartes CB en 2005
pour un montant de 325,4 milliards €.**

	2002	2003	2004	2005	05/04
Nombre de cartes bancaires CB en millions	45,4	47,6	49,1	51,2	+ 4,2 %
Nombre d'opérations en milliards	5,31	5,59	5,91	6,27	+ 6,0 %
Paiements	4,10	4,34	4,65	4,98	+ 7,0 %
Retraits	1,21	1,25	1,26	1,29	+ 2,4 %
Montant total d'opérations en milliards d'euros	265,9	284,4	304,8	325,4	+ 6,7 %
Paiements	190,0	203,9	219,6	236,8	+ 7,8 %
Retraits	75,9	80,5	85,2	88,6	+ 3,9 %
Paiement moyen en euros	46,4	47,0	47,2	47,6	+ 0,7 %
Retrait moyen en euros	62,6	64,7	67,6	68,5	+ 1,5 %
Nombre de paiements/carte/an	97,9	97,8	101,1	103,5	+ 2,0 %
Nombre de retraits/carte/an	26,7	26,1	25,7	25,3	- 1,7 %

L'évolution du nombre de cartes bancaires CB depuis 1988

**51,2 millions de cartes bancaires CB
au 31 décembre 2005**

Nombre total de cartes CB (milliers)

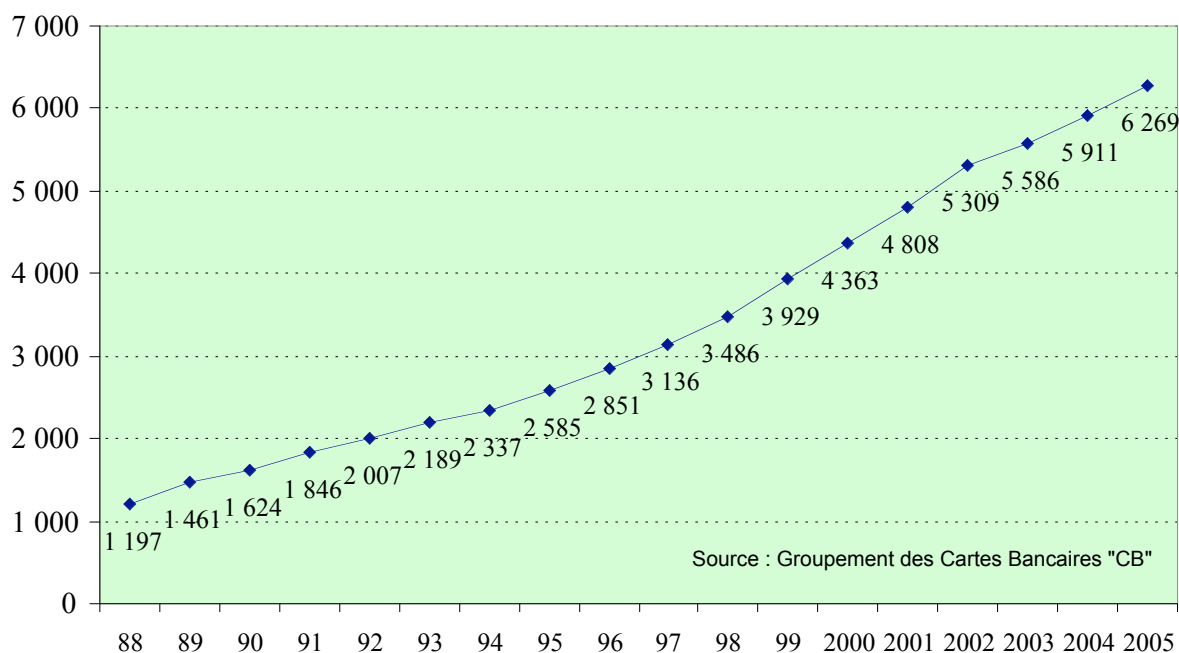


➤ 3 phases :

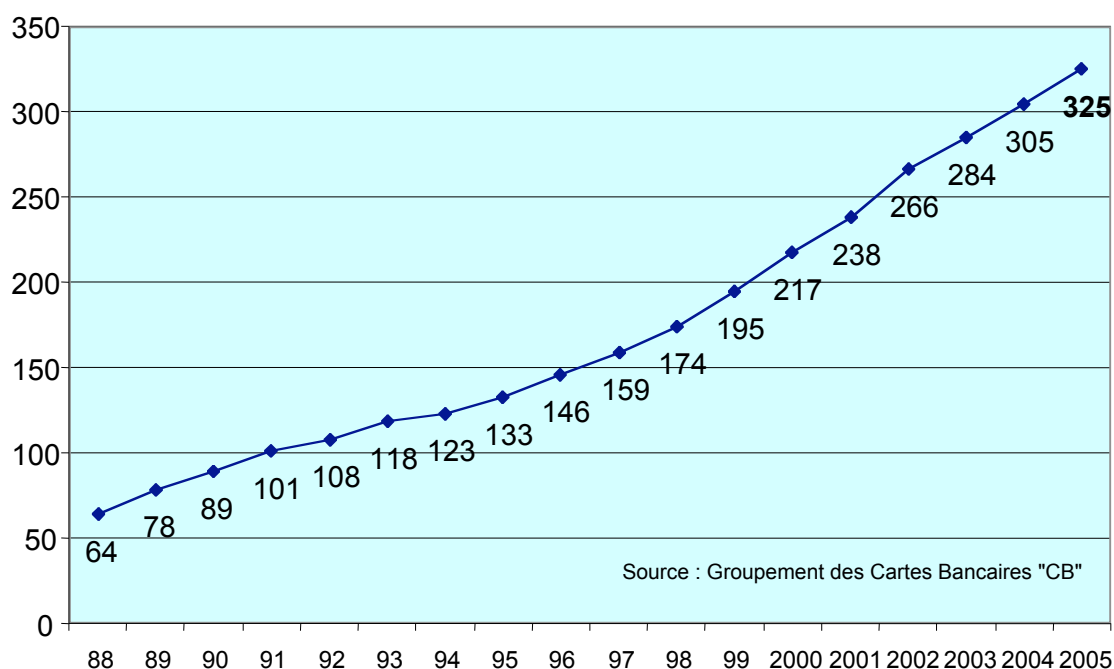
- montée en charge de 88 à 95,
- forte croissance de 96 à 2000,
- quasi linéaire désormais : en 2005, près de 9 français sur 10 en âge d'avoir une carte CB en ont une (Etude Sofres – septembre 2005)

L'évolution des paiements et retraits par carte CB depuis 1988

Nombre de paiements et retraits par carte CB (millions)



Montants des paiements et retraits par carte CB (milliards d'euros)



La croissance se maintient à un niveau entre + 6 et 7 %. Les paiements augmentent de manière plus importante que les retraits.

L'évolution du paiement par carte CB depuis 1988

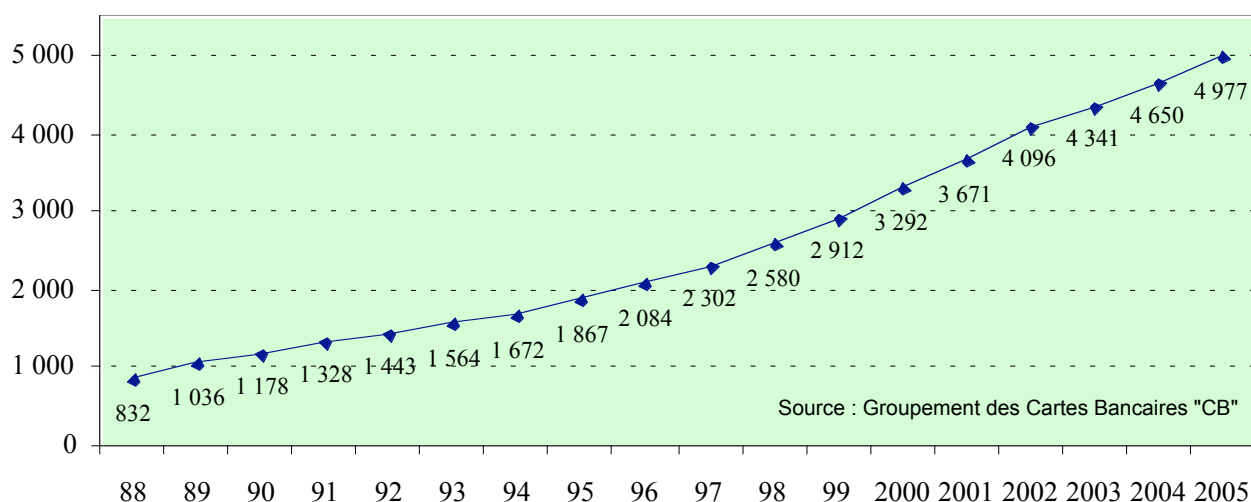
5 milliards de paiements par cartes CB en 2005

dont 120,8 millions de paiements par carte bancaire CB à l'étranger.

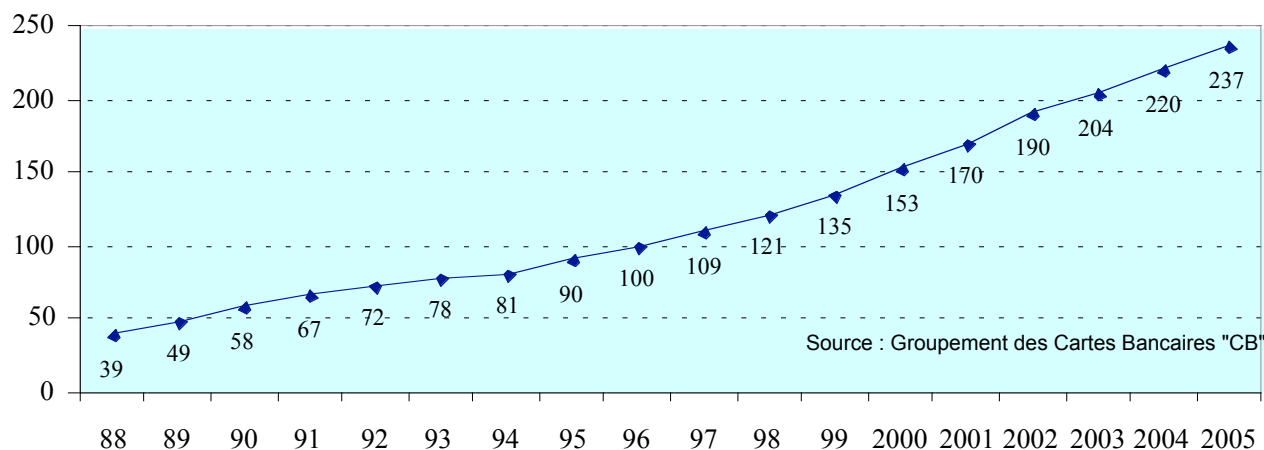
Montant total des paiements de 237 milliards €,

*103,5 achats par carte et par an en moyenne
pour un montant moyen de 47,6 €.*

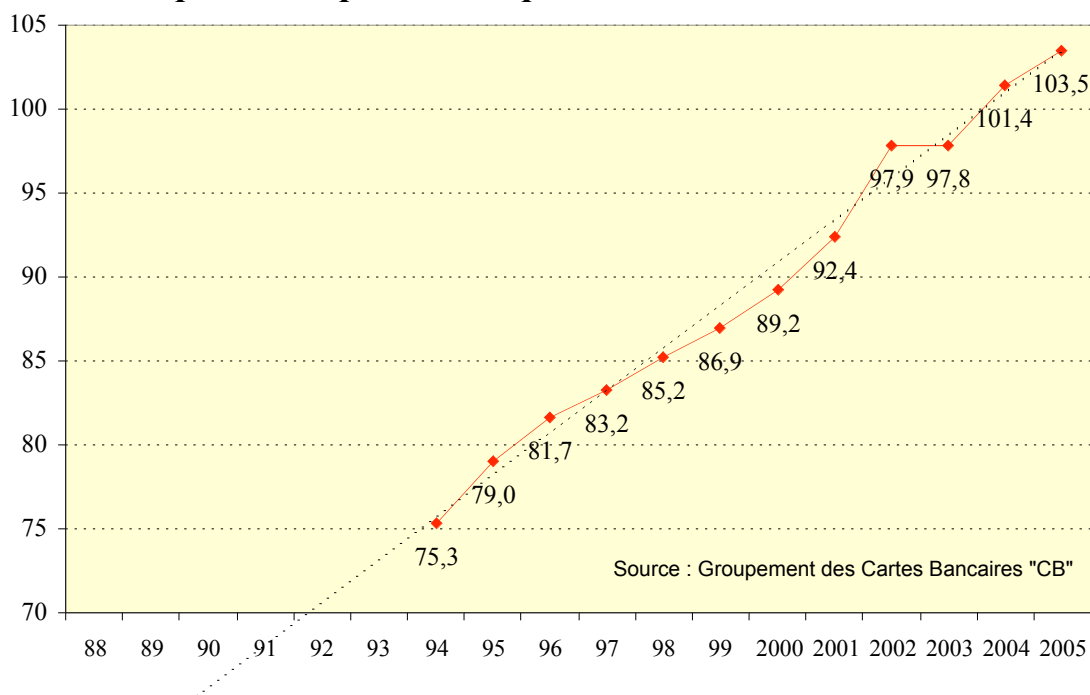
Nombre de paiements par carte CB (millions)



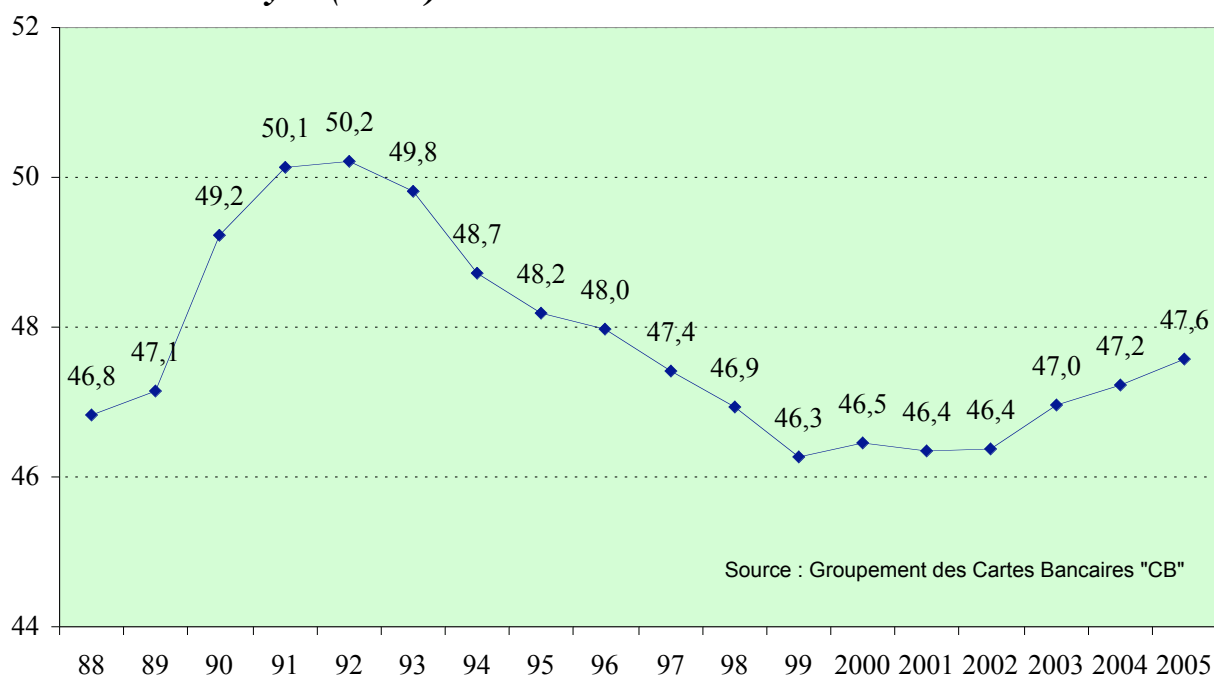
Montants des paiements par carte CB (milliards d'euros)



Nombre de paiements par carte et par an



Paiement moyen (euros)

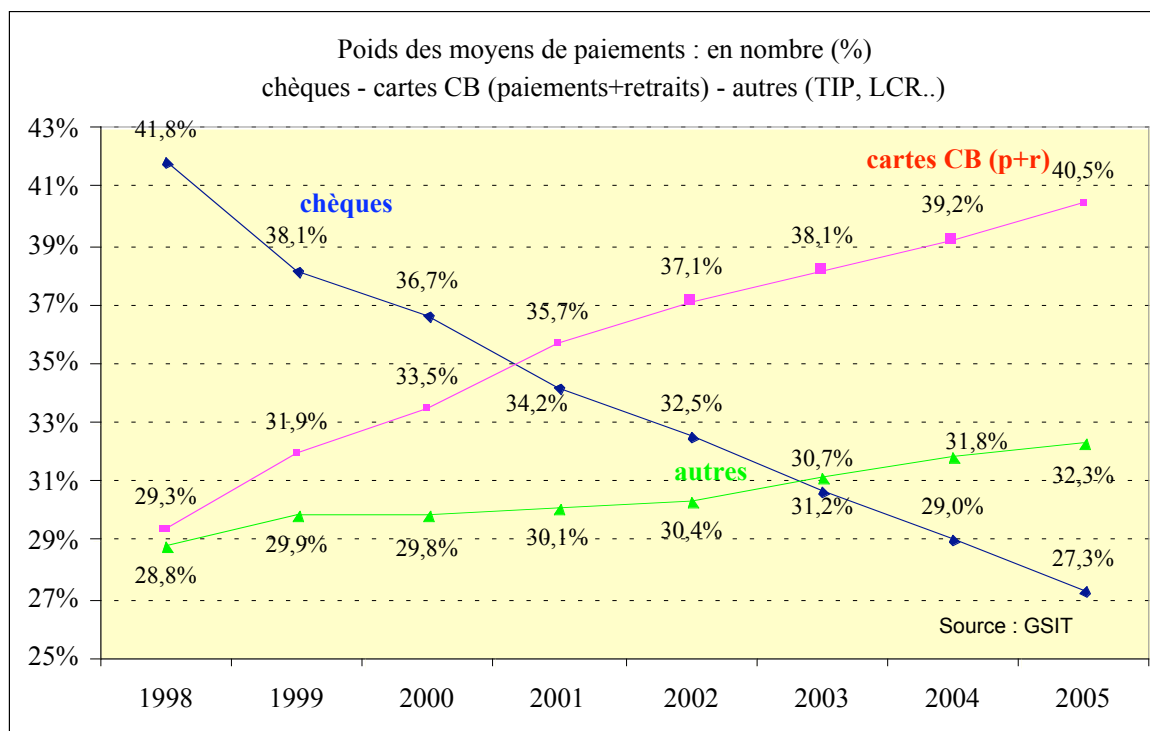


Le nombre de paiements par carte et par an continue sa progression régulière, quasi linéaire.

La lente hausse du montant moyen des paiements se confirme.

Poids des moyens de paiement en nombre (%)

Chèques – Cartes CB (paiements et retraits) – Autres (TIP, LCR...)



Le nombre de paiements par carte CB continue de progresser par rapport au nombre de chèques émis

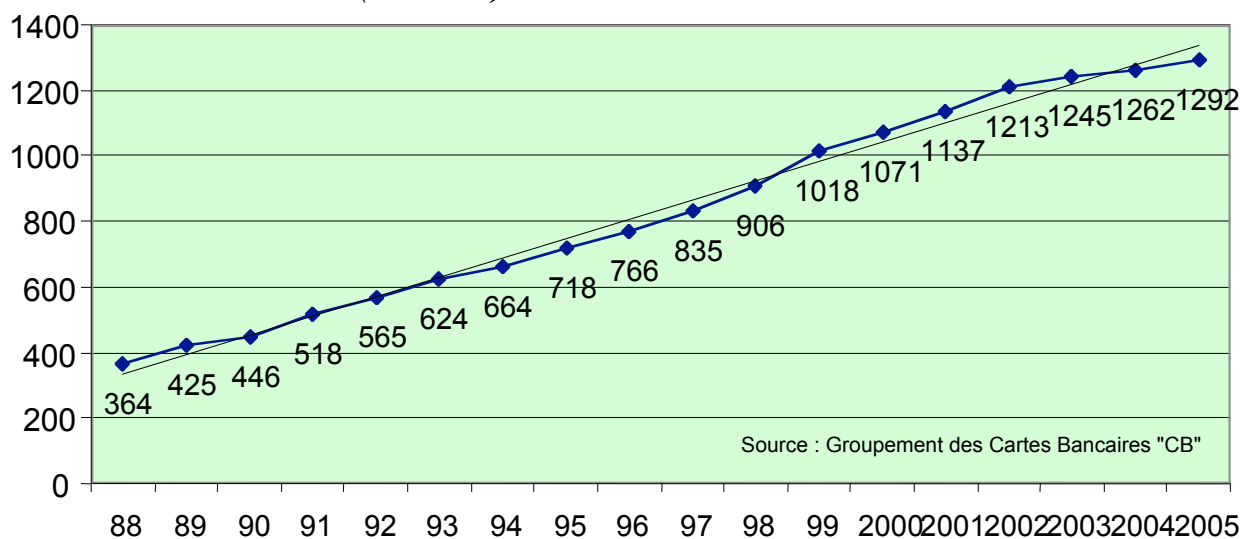
L'évolution du retrait par carte CB depuis 1988

1,29 milliard de retraits par cartes CB en 2005
pour un montant total de **89 milliards €**.

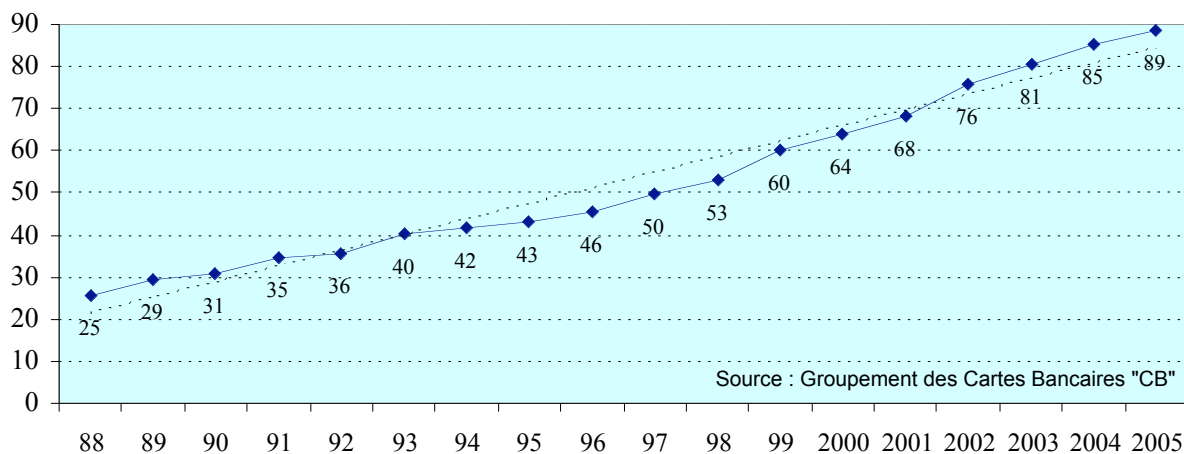
Dont **1,26 milliard de retraits sur les 46 151 distributeurs automatiques de billets en France** et **30,5 millions de retraits par carte bancaire CB à l'étranger**

25,3 retraits par carte et par an en moyenne,
pour un montant moyen de **68,5 €**

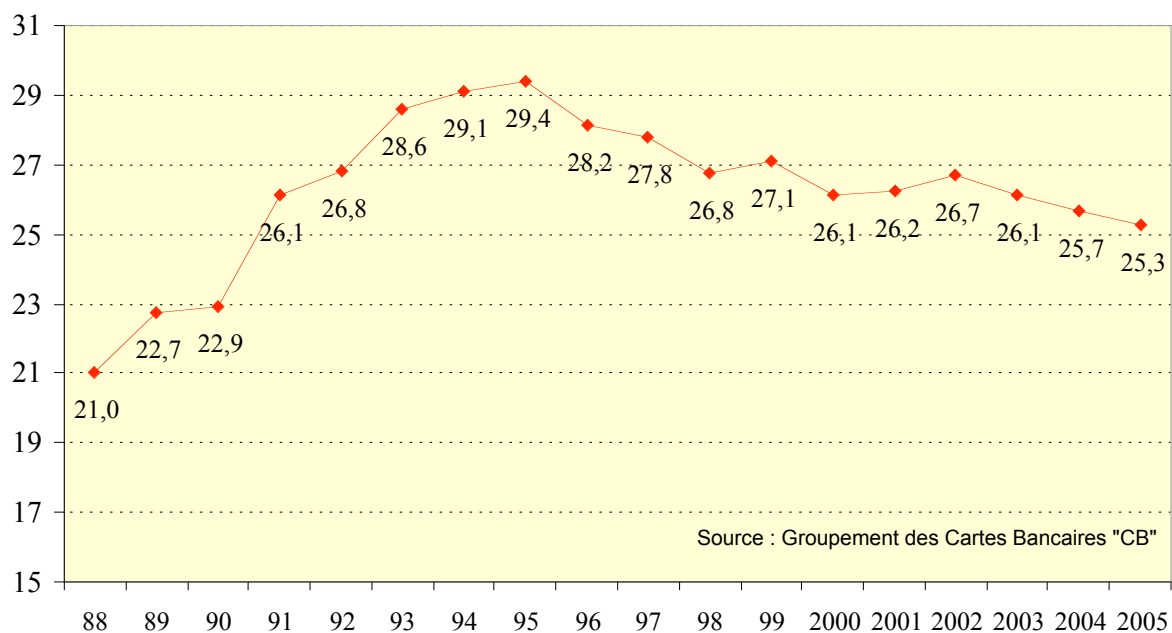
Nombre de retraits (millions)



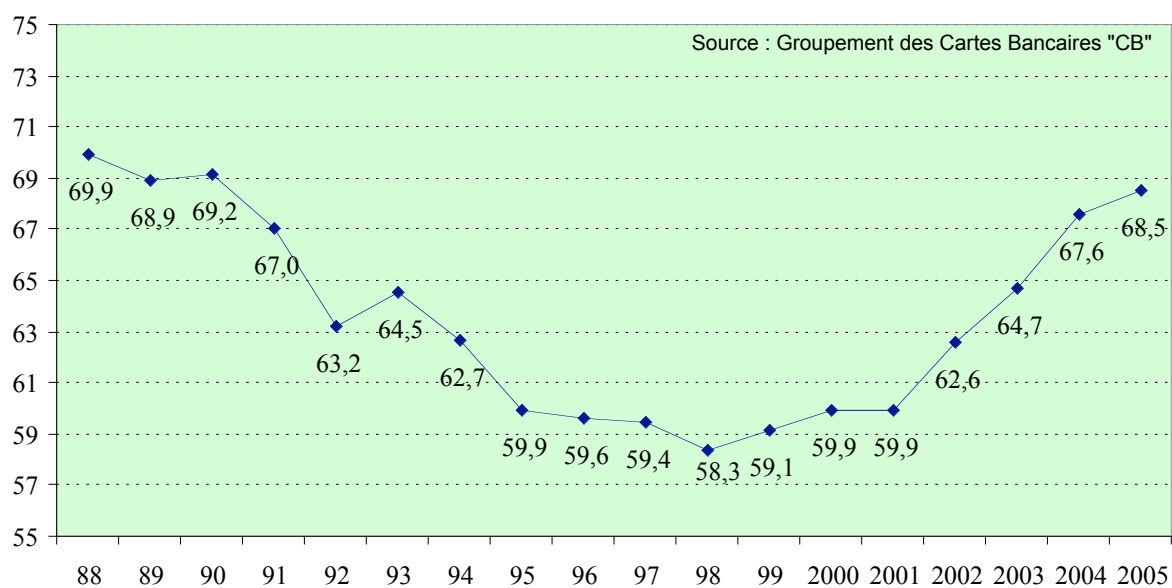
Montant des retraits (milliards d'euros)



Nombre de retraits par carte et par an



Retrait moyen (euros)



Le retrait moyen continue d'augmenter alors que le nombre de retraits par carte et par an diminue.

Le réseau d'acceptation des cartes bancaires CB

1,1 million de points d'acceptation en paiement
46 151 distributeurs automatiques de billets

Points d'acceptation en paiement	1 095 000
PAIEMENT DE PROXIMITÉ	1 030 000
. Terminaux autonomes	750 000
. Terminaux intégrés	140 000
. Automates de paiement (publiphones, distributeurs de titres de transport...)	140 000
VENTE À DISTANCE (dont 12% via Internet)	65 000

Points d'acceptation en retrait	
DAB	46 151
(DAB : Distributeurs Automatiques de Billets)	

Chiffres au 31 décembre 2005

Nombre de Distributeurs automatiques de billets CB :

